

ÅRSBERETNING FOR 2024

CLARIANT OIL SERVICES SCANDINAVIA AS

Virksomhetens art og hvor den drives

Clariant Oil Services Scandinavia AS har sitt arbeidsområde innen spesialkjemikalier, og driver i hovedsak med produksjon, markedsføring og salg av produksjonskjemikalier til oljeindustrien i Skandinavia. Selskapet driver også service og rådgiving i forbindelse med anvendelse av produktene.

Produksjonen i selskapet foregår ved Clariant konsernets tilhørende fabrikker, hovedsakelig i Europa. Det foregår også en del produksjon i Skandinavia ved bruk av Swire Oilfield Services AS og Jutlandia Terminal A/S som kontraktører.

Selskapet har siden 2021 eiet et anlegg for resirkulering av avsningsvetske ved Oslo Lufthavn.

Clariant Oil Services Scandinavia AS og konsernselskapet Clariant Oil Services UK Ltd har felles ledelse, som utvikler og viderefører eksisterende kontrakter i Nordsjøen, både i Norge og UK. Hensikten er å sikre at organisasjonen er konkurransedyktig og kostnadseffektiv.

Selskapet har sitt hovedkontor i Bergen.

Fortsatt drift

Årsoppgjøret er avlagt under forutsetning om fortsatt drift. Til grunn for dette, ligger resultatprognose for regnskapsåret 2025, og selskapets langsiktige strategiske prognoser for årene fremover.

Arbeidsmiljø og personale

Sykefraværet i selskapet var på totalt 126 dager i 2024, og utgjorde 2,01% av total arbeidstid. Det har ikke fremkommet eller blitt rapportert alvorlige arbeidsuhell eller ulykker i løpet av året. Arbeidsmiljøet betraktes som godt. Det iverksettes løpende tiltak for forbedringer.

Det var 23 ansatte i selskapet ved årets slutt.

Likestilling

Selskapet har som mål å være en arbeidsplass der full likestilling mellom kvinner og menn praktiseres, både når det gjelder lønnsutvikling, avansementsmuligheter og rekruttering.

Av selskapets 23 ansatte er det 8 kvinner, hvorav 1 salgssjef. Det er 1 kvinne representert i styret.

Det gjøres årlige vurderinger vedrørende personalets behov for eventuell kompetanseheving, hvor alle får tilbud om kursing eller videreutdanning uavhengig av kjønn.

Det er inge ansatt med selvvalgt redusert arbeidstid i selskapet, og omfanget av overtid er noenlunde jevnt fordelt mellom kvinner og menn.

Miljørapportering

Clariant-konsernet ønsker en optimal og miljø-sikker ressursutnyttelse både i produksjon og ved anvendelse av våre produkter. Produkter byttes ut med mer miljøvennlige så fort det er teknisk og økonomisk mulig.

Fremtidig utvikling

Det forventes at selskapet opprettholder sin posisjon i det markedssegmentet det betjener.

Resultat, investeringer, finansiering og likviditet

Omsetningen i regnskapsåret 2024 var på NOK 874.374.790 mot NOK 737.220.518 i 2023. Selskapets årsresultat var på NOK 61.876.772 mot NOK 69.544.533 i 2023.

Selskapets likviditetsbeholdning pr. 31.12.2024 var NOK 11.900.185 mot NOK 36.191.128 i 2023.

Egenkapitalen utgjør 10,9 % av totalkapitalen per 31.12.2024, mot 11,0 % pr. samme tidspunkt året før. Med denne egenkapital vurderes selskapets soliditet som tilfredsstillende. Det blir betalt utbytte til eierne med NOK 60.000.000 for 2024.

Finansiell risiko

Markedsrisiko:

Selskapet er eksponert for endringer i valutakurser, spesielt EUR, da en vesentlig del av selskapets inntekter og kostnader er i utenlandsk valuta. Det er ikke inngått terminkontrakter eller andre avtaler for å redusere selskapets valutarisiko og derigjennom den driftstilknyttede markedsrisiko.

Kredittrisiko:

Risikoen for at motparter ikke har økonomisk evne til å oppfylle sine forpliktelser anses som lav da det historisk sett har vært lite tap på fordringer. Kundene blir jevnlig kredittvurdert, og kredittgrenser vurdert/justert ihht. anbefaling fra kredittselskap.

Likviditetsrisiko:
Selskapet vurderer likviditeten som tilfredsstillende.

Hendelser etter balansedagen

Det har etter balansedagen ikke inntruffet hendelser av vesentlig betydning for det avlagte regnskapet.

Redegjørelse om åpenhetsloven

For å oppfylle kravene i åpenhetsloven har vi retningslinjer for regelmessige aktsomhetsvurderinger. Denne redegjørelsen vil bli oppdatert årlig og ved vesentlige endringer i våre risikovurderinger. Redegjørelsen kan finnes på Clariant.com.

Ansvarsforsikring for styrets medlemmer og daglig leder

Clariant Oil Services Scandinavia AS har ansvarsforsikring for styrets medlemmer og daglig leder.


Årsresultat og disponeringer

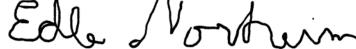
Styret i Clariant Oil Services Scandinavia AS foreslår følgende disponering av årsresultatet i 2024, NOK 61.876.772.


Avsatt til utbytte:	NOK	60.000.000
Endring av annen egenkapital:	NOK	1.876.772
Sum disponert:	NOK	61.876.772

Egenkapital beløper seg til NOK 23.240.667 pr. 31.12.2024.

Bergen, 2 juni 2025

DocuSigned by:

AD7C6C7A8162426...
Michael Tesch
Styrets leder

DocuSigned by:

53F8BF495362495...
Edle Norheim
Styremedlem

DocuSigned by:

74ECE2E7CA2C474...
Jarle Skjold
Styremedlem

DocuSigned by:

9820116E5D20474...
Brett Christie
Daglig leder

Clariant Oil Services Scandinavia AS

RESULTATREGNSKAP

	Note	2024	2023
Salgsinntekter	2, 3, 4	830 745 777	692 363 677
Andre driftsinntekter	2, 3	43 629 014	44 856 841
Sum driftsinntekt		874 374 790	737 220 518
Varekostnad	4	673 557 168	547 959 105
Lønnskostnad	5	32 122 620	30 496 059
Avskrivning	6	1 202 611	1 009 813
Annen driftskostnad	5, 6	88 720 805	74 852 560
Sum driftskostnad		795 603 205	654 317 537
Driftsresultat		78 771 586	82 902 981
Renteinntekt		1 550 625	823 880
Agiogevinst		26 688 633	29 913 968
Rentekostnad og andre bankkostnader		-75 233	-164 532
Agiotap		-27 587 406	-27 098 491
Netto finans		576 618	3 474 825
Ordinært resultat før skattekostnad		79 348 204	86 377 807
Skattekostnad på ordinært resultat	7	17 471 432	16 833 274
Årsresultat		61 876 772	69 544 533
Opplysninger om:			
Avsatt utbytte	8	-60 000 000	-70 000 000
Endring annen egenkapital	8	-1 876 772	455 467
Sum disponert		-61 876 772	-69 544 533

Clariant Oil Services Scandinavia AS

BALANSE PR. 31.12

	Note	2024	2023
EIENDELER			
<i>Anleggsmidler</i>			
Immaterielle eiendeler			
Utsatt skattefordel	7	<u>729 621</u>	<u>583 328</u>
Sum immaterielle eiendeler		<u>729 621</u>	<u>583 328</u>
Varige driftsmidler			
Lab.utstyr, inventar, EDB	6	<u>3 503 485</u>	<u>3 926 171</u>
Sum varige driftsmidler		<u>3 503 485</u>	<u>3 926 171</u>
Finansielle anleggsmidler			
Andre fordringer	9	<u>1 182 562</u>	<u>1 182 562</u>
Sum finansielle anleggsmidler		<u>1 182 562</u>	<u>1 182 562</u>
Sum anleggsmidler		<u>5 415 668</u>	<u>5 692 061</u>
<i>Omløpsmidler</i>			
Varebeholdning	10	<u>51 289 667</u>	<u>56 716 266</u>
Fordringer			
Kundefordringer	11	70 174 248	60 483 885
Kundefordringer konsernselskap	12	547 416	650 428
Andre fordringer konsern	12	68 053 426	28 406 275
Andre fordringer		<u>5 127 462</u>	<u>5 920 000</u>
Sum fordringer		<u>143 902 552</u>	<u>95 460 588</u>
Betalingsmidler	13	<u>11 900 185</u>	<u>36 191 128</u>
Sum omløpsmidler		<u>207 092 404</u>	<u>188 367 983</u>
SUM EIENDELER		<u>212 508 071</u>	<u>194 060 044</u>

Clariant Oil Services Scandinavia AS

BALANSE PR. 31.12

	Note	2024	2023
EGENKAPITAL OG GJELD			
<i>Egenkapital</i>			
Innskutt egenkapital			
Aksjekapital (13.500 aksjer a` kr 350)	8, 14	4 725 000	4 725 000
Overkurs	8	15 389 000	15 389 000
Sum innskutt egenkapital		20 114 000	20 114 000
Opptjent egenkapital			
Annen egenkapital	8	3 126 667	1 249 895
Sum opptjent egenkapital		3 126 667	1 249 895
Sum egenkapital		23 240 667	21 363 895
Kortsiktig gjeld			
Leverandørgjeld		71 883 173	27 967 923
Leverandørgjeld til konsernselskap	12	10 993 254	39 275 359
Betalbar skatt	7	17 617 725	16 547 677
Skyldige offentlige avgifter		2 582 172	2 476 220
Avsatt utbytte	8	60 000 000	70 000 000
Annen kortsiktig gjeld konsern	12	10 802 582	3 653 314
Annen kortsiktig gjeld	15	15 388 498	12 775 655
Sum kortsiktig gjeld		189 267 404	172 696 148
Sum gjeld		189 267 404	172 696 148
SUM EGENKAPITAL OG GJELD		212 508 071	194 060 044

Bergen, 2 juni 2025

DocuSigned by:

Michael Tesch

AD7C5C7A8152426...

Michael Tesch

Styrets leder

DocuSigned by:

Jarle Skjold

7AEECE2E7CA2C474...

Jarle Skjold

Styremedlem

DocuSigned by:

Edle Norheim

53F3BF7495362493...

Edle Norheim

Styremedlem

DocuSigned by:

Brett Christie

9820416E3D20474...

Brett Christie

Daglig leder

Clariant Oil Services Scandinavia AS

KONTANTSTRØMOPPSTILLING

	2024	2023
Kontantstrøm fra operasjonelle aktiviteter:		
Resultat før skattekostnad	79 348 204	86 377 807
Betalbar skatt	-16 547 677	-6 817 907
Ordinære avskrivninger	1 202 611	1 009 813
Endring i varelager	5 426 599	6 235 357
Endring i kundefordringer inkl. kundefordringer konsern	-9 587 351	-7 349 437
Endring leverandørgjeld inkl. leverandørgjeld konsern og annen konserngjeld	15 633 145	-4 956 807
Endring andre fordringer og gjeld konsern	-32 497 883	-15 324 433
Endring i andre tidsavgrensingsposter	3 511 332	-9 075 967
	<u>46 488 982</u>	<u>50 098 427</u>
Netto kontantstrøm fra operasjonelle aktiviteter		
Kontantstrøm fra investeringsaktiviteter:		
Utbetaling ved kjøp av varige driftsmidler	-779 925	-1 274 804
	<u>-779 925</u>	<u>-1 274 804</u>
Netto kontantstrøm fra investeringsaktiviteter		
Kontantstrøm fra finansieringsaktiviteter:		
Utbetalt utbytte	-70 000 000	-20 000 000
	<u>-70 000 000</u>	<u>-20 000 000</u>
Netto kontantstrøm fra finansieringsaktiviteter		
Netto endring i kontantstrøm	-24 290 943	28 823 622
Likviditetsbeholdning pr. 01.01.	<u>36 191 128</u>	<u>7 367 506</u>
Likviditetsbeholdning pr. 31.12.	<u>11 900 185</u>	<u>36 191 128</u>

Clariant Oil Services Scandinavia AS

Noter til regnskapet for 2024

Note 1 Regnskapsprinsipper

Årsregnskapet er satt opp i samsvar med regnskapsloven 1998 og god regnskapsskikk.

Hovedregel for vurdering og klassifisering av eiendeler og gjeld

Eiendeler bestemt til varig eie eller bruk er klassifisert som anleggsmidler. Andre eiendeler er klassifisert som omløpsmidler. Fordringer som skal tilbakebetales innen ett år er uansett klassifisert som omløpsmidler. Ved klassifisering av gjeld er analoge kriterier lagt til grunn.

Anleggsmidler vurderes til anskaffelseskost, men nedskrives til virkelig verdi når verdifallet forventes ikke å være forbigående. Anleggsmidler med begrenset økonomisk levetid avskrives planmessig. Langsiktig gjeld balanseføres til nominelt beløp på etableringstidspunktet.

Omløpsmidler vurderes til laveste av anskaffelseskost og virkelig verdi. Kortsiktig gjeld balanseføres til nominelt beløp på etableringstidspunktet.

Enkelte poster er i samsvar med regnskapsloven vurdert etter spesielle vurderingsregler. Det redegjøres nærmere for disse nedenfor.

Salgsinntekter

Inntekter ved salg av varer og tjenester vurderes til virkelig verdi av vederlaget. Salg av varer resultatføres når selskapet har levert sine produkter til kunden og det ikke er uoppfylte forpliktelser som kan påvirke kundens aksept av leveringen. Levering er ikke foretatt før produktene er sendt til avtalt sted og risiko for tap og ukurans er overført til kunden. Tjenester inntektsføres i takt med utførelsen.

Valuta

Pengeposter i utenlandsk valuta omregnes til balansedagens kurs.

Varige driftsmidler

Varige driftsmidler avskrives over forventet økonomisk levetid. Avskrivningene er fordelt lineært over antatt økonomisk levetid.

Varer

Råvarer og innkjøpte ferdigvarer er vurdert til det laveste av anskaffelseskost og netto salgsverdi.

Fordringer

Kundefordringer og andre fordringer oppføres til pålydende etter fradrag for avsetning til forventet tap. Avsetning til tap gjøres på grunnlag av en individuell vurdering av de enkelte fordringene.

Immaterielle eiendeler

Utgifter til immaterielle eiendeler er balanseført i den utstrekning det er ansett som sannsynlig at de fremtidige økonomiske fordelene knyttet til eiendelen vil tilflyte selskapet og man har kommet frem til en pålitelig måling av anskaffelseskost for eiendelen.

Pensjoner

Ved innskuddsplaner betaler selskapet innskudd til et forsikringssselskap. Selskapet har ingen ytterligere betalingsforpliktelse etter at innskuddene er betalt. Innskuddene regnskapsføres som lønnskostnad. Eventuelle forskuddsbetalte innskudd balanseføres som eiendel (pensjonsmidler) i den grad innskuddet kan refunderes eller redusere framtidige.

Skatter

Skattekostnaden i resultatregnskapet omfatter både periodens betalbare skatt og endring i utsatt skatt. Utsatt skatt beregnes med aktuell skattesats på grunnlag av de midlertidige forskjeller som eksisterer mellom regnskapsmessige og skattemessige verdier, samt eventuelt ligningsmessig underskudd til fremføring ved utgangen av regnskapsåret. Skatteøkende og skattereduserende midlertidige forskjeller som reverserer eller kan reversere i samme periode er utlignet. Oppføring av utsatt skattefordel på netto skattereduserende forskjeller som ikke er utlignet og underskudd til fremføring, begrunnes med antatt fremtidig inntjening. Utsatt skatt og skattefordel som kan balanseføres oppføres netto i balansen. Utsatt skatt regnskapsføres til nominelt beløp.

Kontantstrømoppstilling

Kontantstrømoppstillingen utarbeides etter den indirekte metoden. Kontanter og kontantekvivalenter omfatter kontanter, bankinnskudd and andre kortsiktige, likvide plasseringer som umiddelbart og med uvesentlig kursrisiko kan konverteres til kjente kontantbeløp og med gjenværende løpetid mindre enn tre måneder fra anskaffelsesdato.

Clariant Oil Services Scandinavia AS**Noter til regnskapet for 2024****Note 2 Virksomhet**

Clariant Oil Services Scandinavia AS sin virksomhet er:

- Salg og markedsføring av kjemikalier til oljeindustrien, samt service og rådgivning ved anvendelse av produktene.
- Salg direkteleveranser av kull til en ekstern kunde.
- Resirkulering og salg av resirkulert avisningsvæske til bruk innen luftfartsindustrien.
- Selskapet eier også glycolstasjoner og kjemikaliecontainere som leies ut til eksterne kunder og kunde i samme konsern.

Note 3 Driftsinntekter

	2024	2023
Salgsinntekter pr. virksomhetsområde:		
Salg produksjonskjemikalier eksterne kunder oljeindustrien	675 625 781	606 062 154
Salg kull til ekstern kunde	147 439 679	75 850 784
Salg resirkulert avisningsvæske eksterne kunder innen luftfartsindustrien	7 644 326	8 470 289
Salg produksjonskjemikalier til konsernselskaper	35 991	1 980 450
Sum salg kjemikalier	830 745 777	692 363 677

Salgsinntekter pr. geografisk marked:

Norge	568 691 647	526 811 540
EU	262 018 139	165 552 138
Andre land	35 991	0
Sum driftsinntekter	830 745 777	692 363 677

Andre driftsinntekter:

Serviceinntekter og leieinntekter fra eksterne kunder	39 065 347	40 324 494
Inntekter fra konsernselskaper	4 563 667	4 532 347
Sum andre driftsinntekter	43 629 014	44 856 841

Note 4 Selskapets transaksjoner med nærstående parter

	2024	2023
a) Salg av varer og tjenester til mor og søsterselskaper:		
Salg av produksjonskjemikalier	36 000	1 980 000
Utleie anleggsmidler	0	444 000
Salg andre tjenester	0	0
Kostnadsdekning fra konsernselskaper	4 563 700	4 088 000
Sum salg av varer og tjenester	4 599 700	6 512 000

b) Kjøp av varer og tjenester fra mor og søsterselskaper:

Kjøp av kjemikalier (varekostnad):	237 437 700	233 718 000
Kjøp av tjenester (Annen driftskostnad):		
- Administrative tjenester (forvaltning, personalressurser, markedskostnader, finans, IT og kommunikasjon, daglig leder)	32 080 800	27 672 000
Sum kjøp av varer og tjenester	269 518 500	261 390 000

Clariant Oil Services Scandinavia AS

Noter til regnskapet for 2024

Note 5 Lønnskostnader, antall ansatte, godtgjørelser m.m.

	2024	2023
Lønnskostnader		
Lønninger	25 586 638	24 141 436
Arbeidsgiveravgift	4 306 404	4 155 330
Pensjonskostnader	1 883 348	1 856 561
Andre ytelser	346 230	342 732
Sum lønnskostnader	32 122 620	30 496 059

Gjennomsnittlig antall ansatte 22,5 23,8

Selskapets pensjonsordning tilfredstiller kravene i lov om obligatorisk tjenestepensjon. Innskuddsbasert pensjonsordning innført fra 01.01.2016.

Ytelser til ledende personer	Daglig leder	Daglig leder
Lønn til tidligere daglig leder	-	-
Annen godtgjørelse	-	-

Annen driftskostnad

Clariant Oil Services UK Ltd har viderebelastet NOK 1.747.024,83 for dekning av lønn til daglig leder i 2024.

	2024	2023
Revisor		
Revisjonshonorar	249 300	235 482
Teknisk bistand utarbeidelse ligningspapirer	52 000	67 300
Sum honorarer	301 300	302 782

Alle honorarer oppgitt eksklusiv merverdiavgift.

Note 6 Varige driftsmidler

	EDB	Inventar	Lab.utstyr	Driftsmidler flygindustri	Driftsmidler ennå ikke tatt i bruk	Totalt
Anskaffelseskost 01.01.2024	1 092 679	1 087 694	6 824 362	7 562 211	1 242 409	17 809 356
Tilgang	0	205 058	0	1 242 409	574 867	2 022 334
Avgang					-1 242 409	-1 242 409
Anskaffelseskost 31.12.2024	1 092 679	1 292 752	6 824 362	8 804 620	574 867	18 589 280
Akkumulerte avskrivninger 01.01.2024	-911 024	-1 084 051	-6 103 432	-5 784 677		-13 883 185
Årets avskrivninger	-64 114	-30 464	-232 480	-875 553		-1 202 611
Avgang						0
Akkumulerte avskrivninger 31.12.2024	-975 138	-1 114 515	-6 335 912	-6 660 230	-	-15 085 796
Balanseført verdi pr. 31.12.2024	117 541	178 237	488 450	2 144 390	574 867	3 503 485

Avskrivningssats i % 33 20 20 11 til 14

Leie av kontorer og laboratorium:

Leiekostnad 2024 NOK 2.391.241 (NOK 2.359.409). Leiekontrakt løper til 31.10.2029.

Operasjonell leasing

	Kostnad 2024	Løpetid	Rest forpliktelse 2024-12-31
Data og lab.utstyr	567 121	1,4 år	814 818

Clariant Oil Services Scandinavia AS

Noter til regnskapet for 2024

Note 7 Skatt

	2024	2023
Betalbar skatt i årets skattekostnad fremkommer slik:		
Ordinært resultat før skattekostnad	79 348 204	86 377 807
Permanente forskjeller	67 394	-9 862 919
Endring midlertidige forskjeller	664 972	-1 298 174
Sum	80 080 570	75 216 714
Endring skattemessig underskudd til fremføring	0	0
Grunnlag betalbar skatt	80 080 570	75 216 714
Skattekostnad på ordinært resultat:		
Betalbar skatt 22 %	17 617 725	16 547 677
Endring utsatt skattefordel	-146 294	285 597
Netto skattekostnad	17 471 432	16 833 274
Betalbar skatt i balansen fremkommer slik:		
Betalbar skatt på årets resultat	17 617 725	16 547 677
Betalbar skatt i balansen	17 617 725	16 547 677

	Endring	2024-12-31	2023-12-31
Midlertidige forskjeller:			
Anleggsmidler	312 604	-608 069	-295 465
Gevinst- og tapskonto	0	0	0
Avsetning for forpliktelser	195 146	-2 518 191	-2 323 045
Varelager	157 222	-190 201	-32 979
Sum	664 972	-3 316 461	-2 651 489
Skattemessig underskudd til fremføring	0	0	0
Sum grunnlag utsatt skatt	664 972	-3 316 461	-2 651 489
Utsatt skattefordel 22 % i balansen	146 294	-729 621	-583 328
Bokført utsatt skattefordel	146 294	-729 621	-583 328

Note 8 Egenkapital

Årets endring i egenkapital	Aksjekapital	Overkurs	Annen egenkapital	Sum egenkapital
Egenkapital 31.12.2023	4 725 000	15 389 000	1 249 895	21 363 895
Årets resultat			61 876 772	61 876 772
Avsatt utbytte			-60 000 000	-60 000 000
Egenkapital 31.12.2024	4 725 000	15 389 000	3 126 667	23 240 667

Clariant Oil Services Scandinavia AS**Noter til regnskapet for 2024****Note 9 Langsiktige fordringer**

Depositum for kontorleie utgjør NOK 1.182.562. Løpetid leiekontrakt til 31.10.2029.

Note 10 Varebeholdning

	2024	2023
Råvarer	2 205 428	3 247 251
Varer innkjøpt for videresalg	41 059 343	47 506 916
Varer i transit	8 024 896	5 962 099
Sum varebeholdning	51 289 667	56 716 266

Note 11 Kundefordringer

	2024	2023
Kundefordringer til pålydende 31.12.	70 174 248	60 483 885
Avsetning til tap på krav	0	0
Kundefordringer 31.12.	70 174 248	60 483 885
Årets konstaterte tap på fordringer	0	0

Clariant Oil Services Scandinavia AS**Noter til regnskapet for 2024****Note 12 Mellomværende med selskap i samme konsern**

	2024	2023
Kundefordringer/andre kortsiktige fordringer:		
Clariant International AG	447 346	288 275
Clariant Oil Services UK Ltd	102 693	86 433
Clariant Production Sweden AB		277 500
Clariant SE, Branch in Germany		0
Clariant SE, Branch in Sweden		0
Clariant SE, Branch in Switzerland		0
Valutajusteringer 31.12.	-2 624	-1 780
Sum kundefordringer konsern	547 415	650 428
Clariant Ibérica Produccion SA	0	524 413
Clariant Oil Services UK Ltd	0	6 840 409
Clariant International AG (EUR cash pool, andel av felles bankbeholdning)	68 053 426	21 041 454
Sum andre kortsiktige fordringer konsern	68 053 426	28 406 276
Leverandørgjeld/annen kortsiktig gjeld:		
Clariant Ibérica Produccion SA	-4 176 355	-17 166 726
Clariant International AG	-271 994	-97 306
Clariant Oil Services UK Ltd	-5 222 518	-17 145 256
Clariant Production Sweden AB	-12 313	-11 691
Clariant Produkte (Deutschland) GmbH	-176 588	-5 480 536
Clariant S.A. Brasil		0
Clariant SE, Branch in Germany	-98 377	-87 751
Clariant SE, Branch in Sweden	-690 266	-393 125
Clariant SE, Branch in Switzerland	-14 770	-13 511
Clariant Services (Poland) Sp. z.o.o.	-287 834	-191 137
Valutajusteringer 31.12.	-42 239	1 311 680
Sum leverandørgjeld konsern	-10 993 254	-39 275 359
Clariant Ibérica Produccion SA	-1 077 941	0
Clariant International AG	-3 950 225	-3 331 920
Clariant Oil Services UK Ltd	-5 424 989	0
Clariant Produkte (Deutschland) GmbH	-241 995	-213 004
Clariant SE, Branch in Germany		4 559
Clariant SE, Branch in Sweden	-40 855	5 874
Clariant SE, Branch in Denmark	-20 751	0
Clariant SE, Branch in Switzerland	-919	-2 618
Clariant Services (Poland) Sp. z.o.o.	-44 907	-116 205
Andre tidsavgrensninger		0
Sum annen kortsiktig gjeld konsern	-10 802 582	-3 653 314

Note 13 Bankinnskudd

Bundne skattetrekksmidler utgjør NOK 2.761.201 (fast depot).

Clariant Oil Services Scandinavia AS**Noter til regnskapet for 2024****Note 14 Aksjekapital og aksjonærinformasjon****Aksjekapitalen består av:**

	Antall	Pålydende	Bokført
Eier:			
Clariant AG, CH-4132 Muttenz 1 (Sveits)	13 500	350	4 725 000
Sum	13 500	350	4 725 000

Note 15 Hendelser etter balansedagen

Ingen kjente vesentlige hendelser etter balansedagen som påvirker selskapets stilling og resultat.